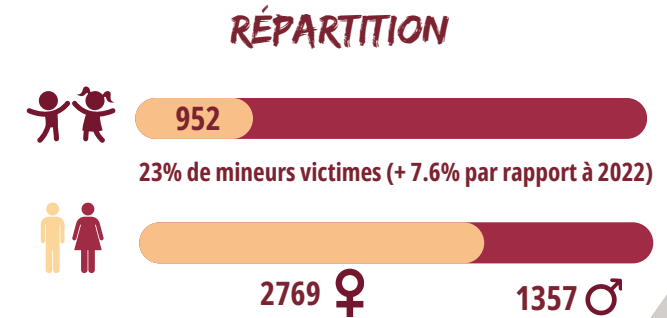
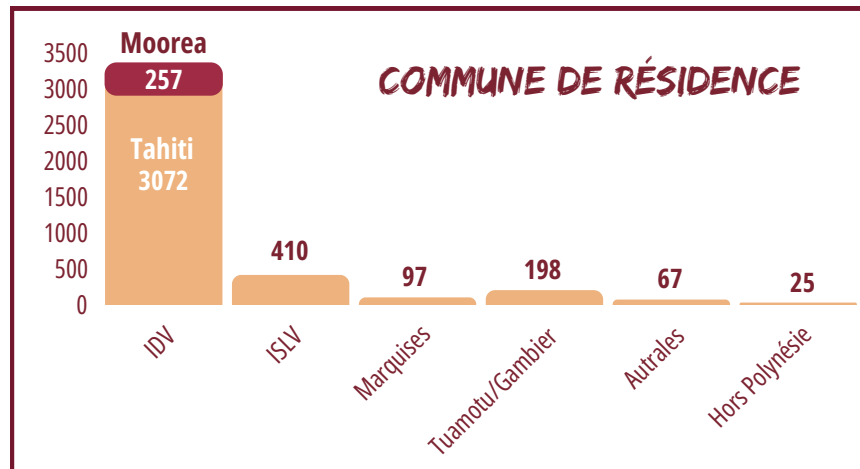
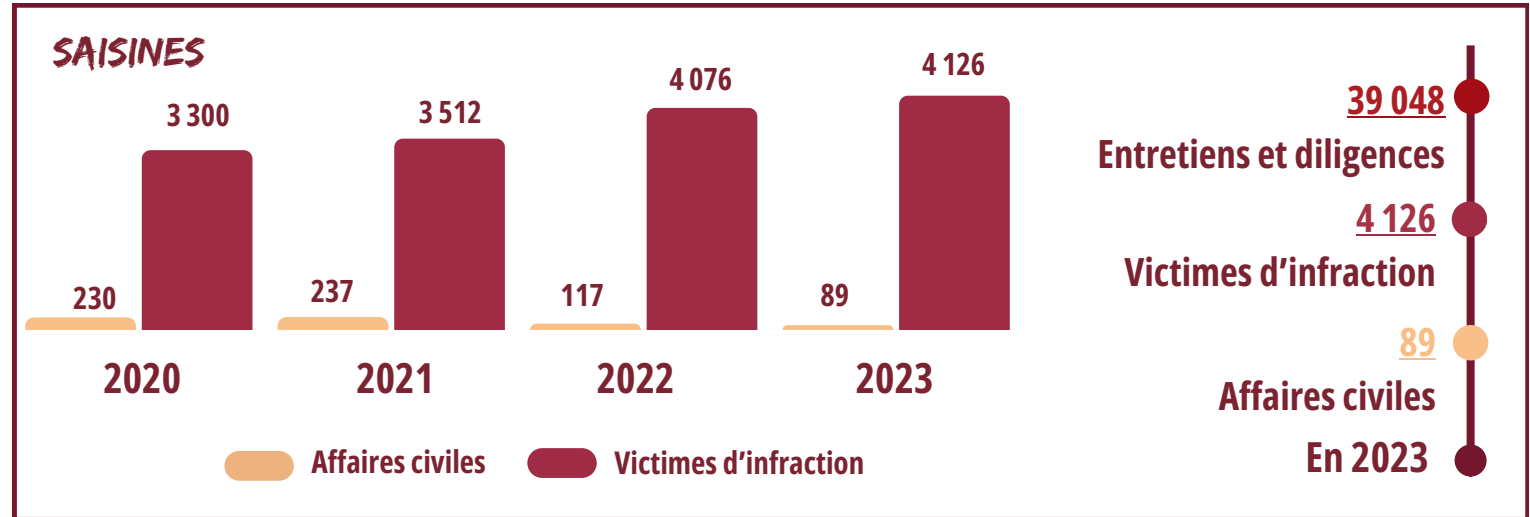


LES STAGES

Année	Désignation	Stage Stup	Stage VC	Stage Par.	Stage TC	TOTAL
2022	Stages tenus	10	15	4	0	29
	Convoqués	286	380	54	0	720
	Participants	239	260	43	0	542
	Reconvoqués n+1	1	70	3	0	74
	Echecs	46	50	8	0	104
	Taux de réussite	84%	84%	84%		
2023	Stages tenus	8	16	3	1	28
	Convoqués	157	428	34	6	625
	Participants	140	378	30	5	553
	Reconvoqués n+1	7	15	1	1	24
	Echecs	10	35	3	0	48
	Taux de réussite	93%	92%	91%	100%	

CHIFFRES-CLÉS APAJ 2023

L'AIDE AUX VICTIMES



LES ETP

TE RAMA ORA

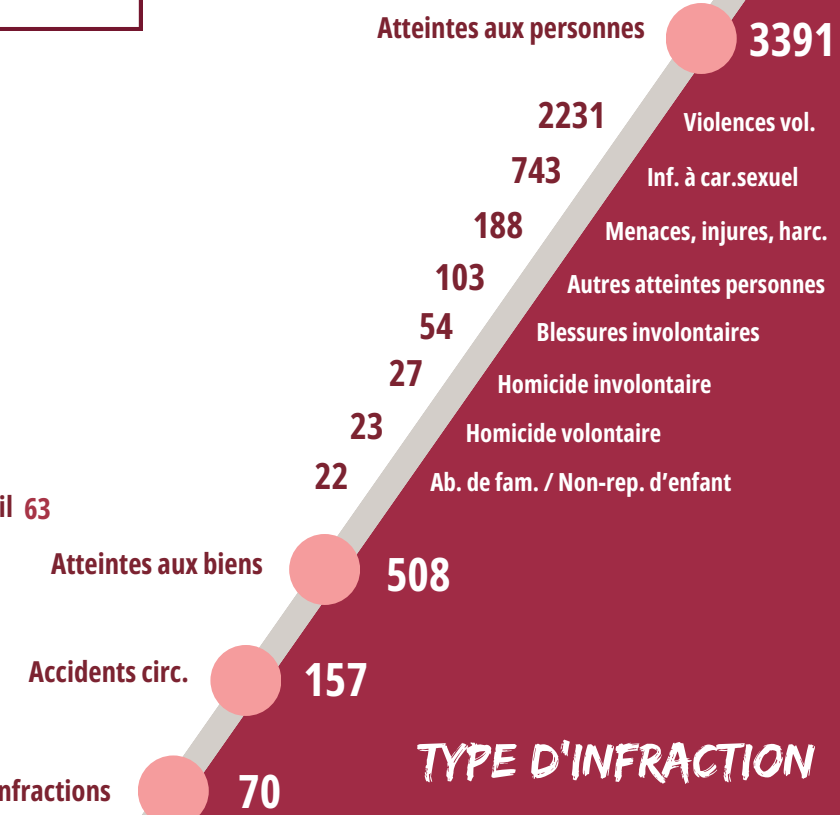
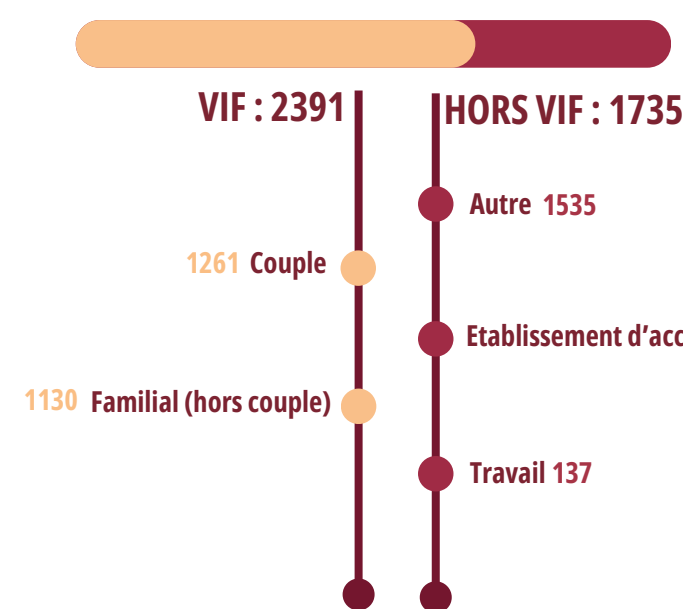
	CDI	CDD
Accueillant AAV - Secrétaire	0.42	1.03
Dir. Adj. - Responsable de pôle TRO	1.00	
Directrice	0.70	
Juriste	4.00	0.34
Juriste - AAH	1.00	
Juriste - Chargé de mission		0.21
Psychologue	1.89	
Secrétaire chargée de la comptabilité	0.70	
Travailleur social	1	
Travailleur social - AAH	1.01	
TOTAL	11.72	1.58

MSJ


	CDI	CDD
Directrice	0.30	
Juriste	1.00	0.70
Juriste - Chargé de mission		0.31
Secrétaire	1.15	
Secrétaire chargé de la comptabilité	0.30	
Agent administratif	0.16	
Responsable de pôle MSJ - Juriste	1	
TOTAL	3.92	1.01

TOTAL ETP APAJ : 18.22
 TOTAL ETP APAJ CDD : 2.58
 TOTAL ETP APAJ CDI : 15.64

CADRE D'INFRACTION



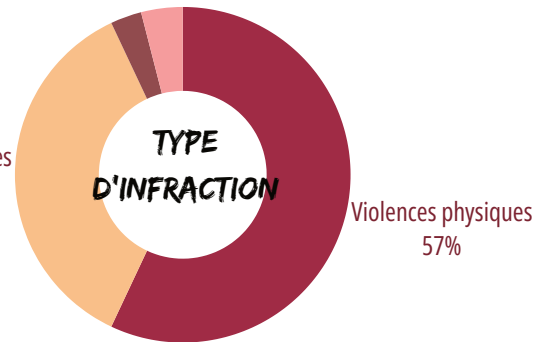
DÉSIGNATIONS AAH



- 113 Désignations 2023
- 9 De 0 à 4 ans
- 14 De 5 à 9 ans
- 48 De 10 à 14 ans
- 42 De 15 à 17 ans

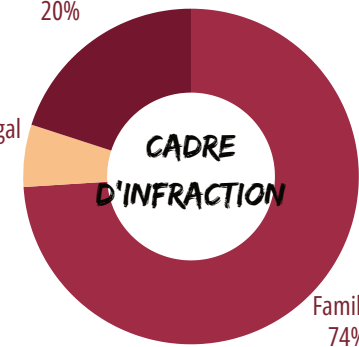
VC en prés. de min. 4%

Violences sexuelles 36%

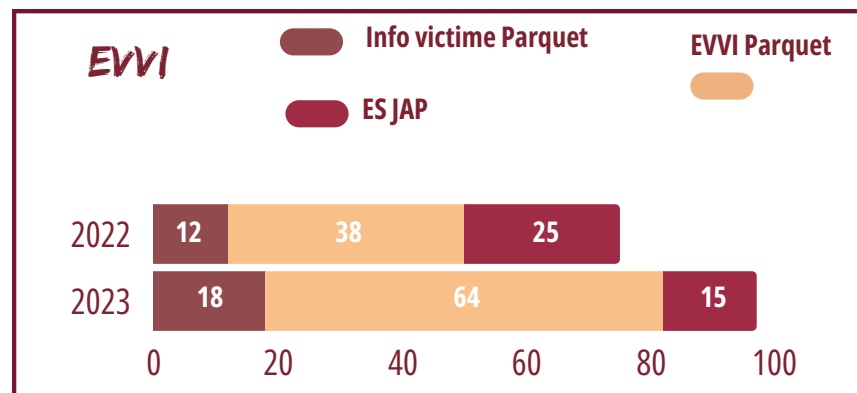
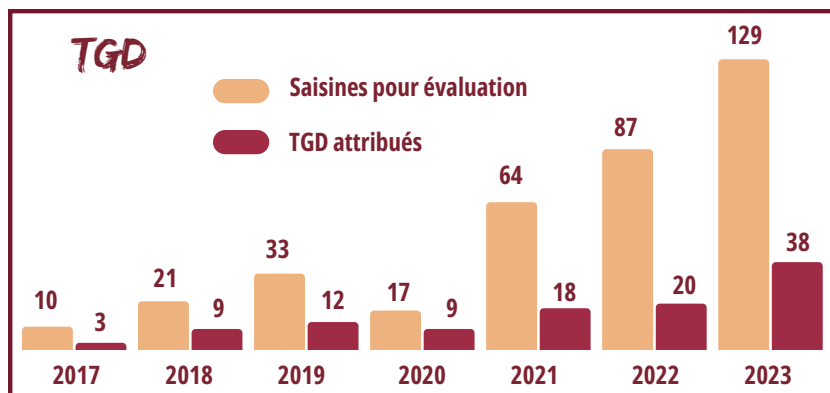


Autre cadre 20%

Conjugal 6%



378 dossiers en cours en 2023 (contre 347 en 2022)



TOTAL : 1207

IC Pers : 756

2022 : 665

ILS : 350

2022 : 293

IC Biens : 63

2022 : 83

Cont. Circ. : 30

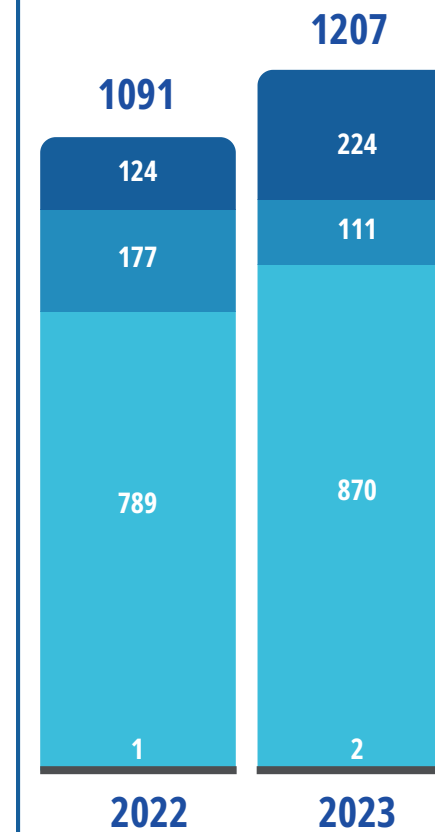
2022 : 24

Cont. Spé : 8

2022 : 26

SAISINES

- Stages
- Alternatives aux poursuites
- Compositions pénales
- Notifications

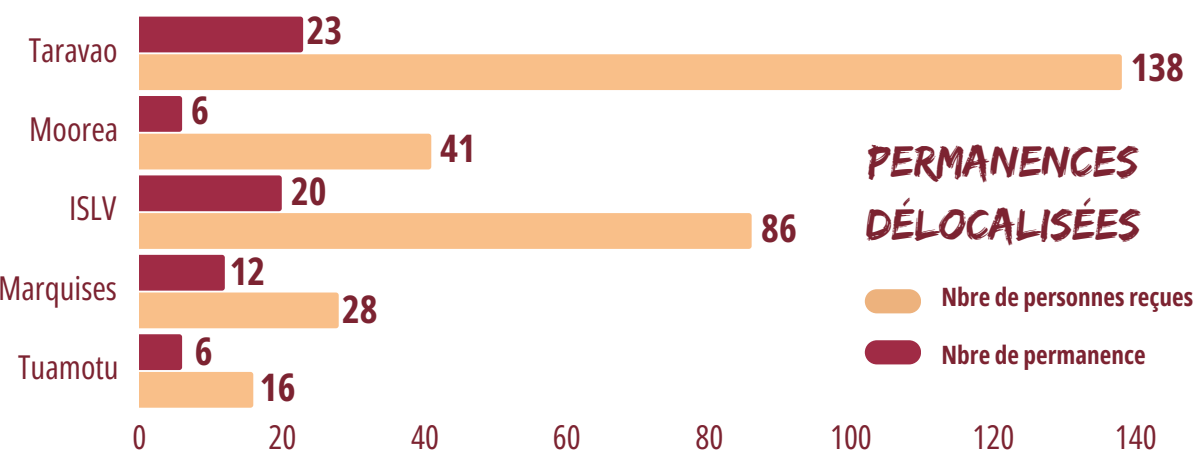


GROUPE DE PAROLE VIOLENCES CONJUGALES

Groupe	Nombre de séances		Participants		Participations	
	2022	2023	2022	2023	2022	2023
PAEA	18	48	19	49	81	210
PAPEETE	48	46	150	164	844	914
Total	66	94	169	213	925	1124

GROUPE DE PAROLE VIOLENCES SEXUELLES

- 20 Séances
- 10 Participants
8 femmes
2 hommes
- 2.6 de participations en moyenne
- 3.4 de participations par personnes en moyenne



PERMANENCES DÉLOCALISÉES

- Nbre de personnes reçues
- Nbre de permanence

TYPE D'INFRACTION

MISSIONS SOCIO-JUDICIAIRES

CADRE IC PERS.

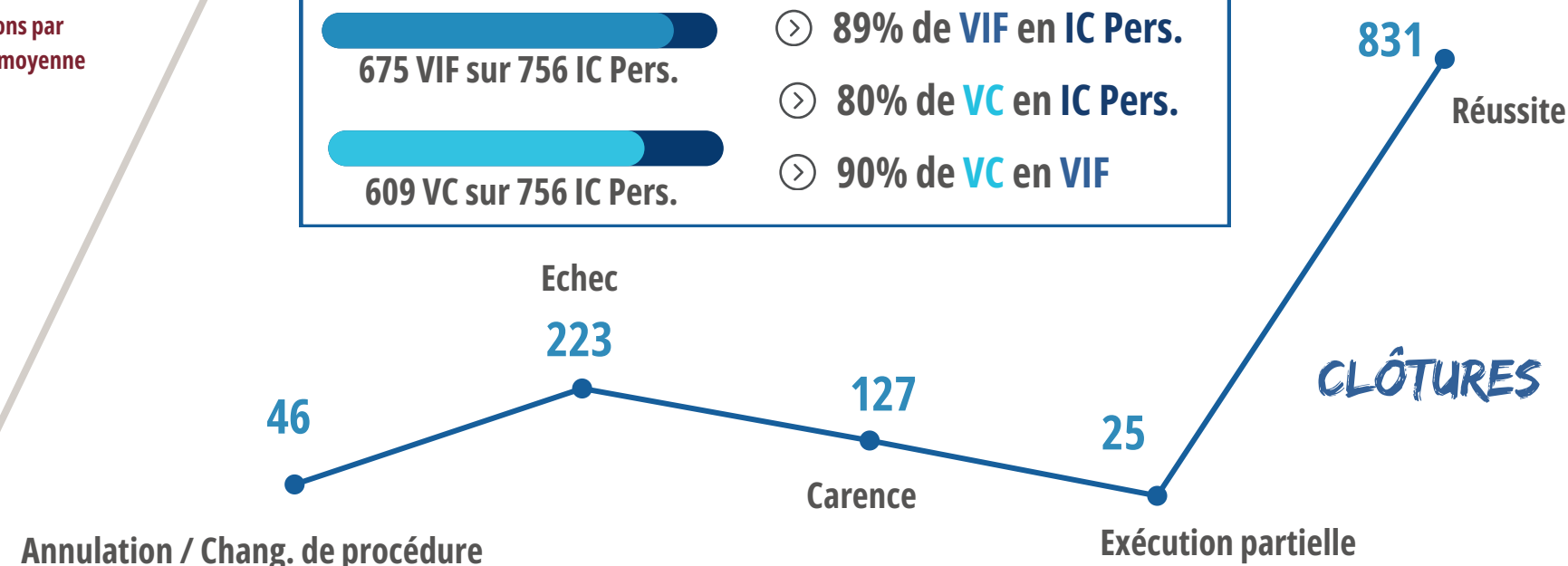
675 VIF sur 756 IC Pers.

609 VC sur 756 IC Pers.

> 89% de VIF en IC Pers.

> 80% de VC en IC Pers.

> 90% de VC en VIF



Carence : ne s'est jamais présenté aux convocations / Echec : n'a pas respecté les obligations